Приложение 1

1. ОБЩИЕ СВЕДЕНИЯ. ГЕОГРАФИЧЕСКОЕ ПОЛОЖЕНИЕ И МИНЕРАЛЬНО-СЫРЬЕВАЯ БАЗА

В 1929г. образовался Глинковский район. Глинка стала районным центром. С этого времени начинается рост села – строительство общественных культурно-бытовых учреждений и жилых домов. За несколько лет построены льнозавод, сырзавод, электростанция ,машинно-тракторная станция, школа, баня, пекарня, магазин, столовая, дом культуры, отделение связи, сберкасса. Глинка по росту народонаселения быстро обгоняла другие сёла и деревни.

21 августа 1961 года Глинковский район был упразднён. Территория района вошла в состав Дорогобужского и Ельнинского района. 20 октября 1980 г. Глинковский район был образован вновь с центром в посёлке Глинка.

Таблица 1.

Общая площадь района, га	122 322
Численность населения (всего)	4544
в том числе:	
- численность городского населения	-
Число крупных и средних предприятий:	1
в том числе:	
- промышленность	-
- строительство	-
- транспорт	-
- торговля	-
- сельское хозяйство	1
- лесное хозяйство	-
Количество зарегистрированных малых предприятий	25
в том числе по отраслям экономики:	
- промышленность	3
- строительство	1
- розничная торговля, общественное питание и оптовая торговля	7
- сельское хозяйство	5
- прочие	
Численность работников занятых в экономике	
Зарегистрировано индивидуальных предпринимателей	88

В состав муниципального образования входит 6 сельских поселений: Белохолмское, Болтутинское, Бердниковское, Глинковское, Доброминское и Ромодановское. Средняя численность постоянного населения в 2013 г. составляет

4544 человек, таким образом плотность населения в районе составляет 3,76 человек на 100 человек. В экономике района заняты 1572 человека.

Административным и организационно-хозяйственным центром района является село Глинка, которое расположено на ж.д. Смоленск-Спас-Деменск, в 21 км. по ж.д. от г.Ельни и 62км. от областного центра г.Смоленска.

Таблица 2.

№ п/п	Показатели	Ед. измер.	2011г.	2012 г.	2013г.
1	**Численность постоянного населения**	тыс.чел.	4,77	4,65	4,54
2	**Численность экономически активного населения**	тыс.чел.	2,78	2,71	2,64
3	**Доля городского населения**	%	-	-	-
4	**Численность населения крупнейших населенных пунктов:**				
	с. Глинка	тыс.чел.	1,96	1,87	2,58
	д. Добромино	тыс.чел.	0,49	0,49	0,51
	д. Болтутино	тыс.чел.	0,41	0,41	0,64
5	**Уровень безработицы**	%	6,13	6,13	5,84
6	**Половозрастная структура:**				
	женщины	тыс.чел.	2,57	2,51	2,79
	мужчины	тыс.чел.	2,20	2,14	1,75
	трудоспособное население	тыс.чел.	2,78	2,71	2,64
	старше трудоспособного возраста	тыс.чел.	1,34	1,31	1,13
7	**Уровень жизни населения**				
	Среднемесячная начисленная заработная плата	руб.	10689,8	12716,9	15351,7
	Среднемесячная заработная плата (в процентах к среднеобластному уровню)	%	90,7	63,7	67,3

В 2013 году численность постоянно населения на 01.01.2014г. уменьшилась на 106 человек и составила 4544 человека. Экономически активного населения района имеет тенденцию к снижению. Самым многочисленным населенным пунктом в районе с численностью населения 1870 человек является с. Глинка.

Уровень безработицы в 2013 году составляет 5,84%. Официально признаны безработными 154 человека (2012 г.-171 человек). Среднемесячная заработная плата работников крупных и средних предприятий увеличилась на 20,7% и составила 15351,7 рублей, что к среднему областному уровню составляет 67,3%.

Минерально-сырьевая база

Таблица 3.

Виды минерального сырья	Ед. измер.	Разведанные месторождения		из них, разрабатываемые в 2014 году	
		наименование	запасы сырья	наименование	годовая добыча
Бурый уголь	тыс.т	-	-	-	-
Огнеупорные глины	тыс.т	-	-	-	-
Цементное сырье	тыс.т	Доброминское Климовское	71709 2000	-	-
Строительные камни	тыс.м3	-	-	-	-
Карбонаты строительные	тыс.м3	-	-	-	-
Фосфориты	тыс.т	Днепровское	3300	-	-
Торф	тыс.т	22 месторождения	17509	-	-
Керамическое сырье	тыс.м3	-	-	-	-
Керамзитовое сырье	тыс.м3	-	-	-	-
Песчано-гравийный материал	тыс.м3	Доброминское	18000	-	-
Песок строительный	тыс.м3	Петропавловка Дубосище	194 299	-	-
Известковый туф	тыс.м3	-	-	-	-

Сапропель	тыс.т	Новобрыкинское	25	-	-
Питьевые подземные воды	тыс.м3/сутки	-	-	-	-
Минеральные воды	м3/сутки	-	-	-	-

Из полезных ископаемых на территории Глинковского района распространены: глина, песок, торф, мергель, мел.

Большие запасы мергеля имеются в Доброминском месторождении, участок «Борки», который может рассматриваться в качестве основной сырьевой базы нового цементного завода в Смоленской области. Район месторождения экономически освоен, имеет сеть автомобильных дорог, в непосредственной близости от месторождения проходит железная дорога Смоленск-Глинка-Ельня-Фаянсовая.

Общая экологическая ситуация

Таблица 4.

№ п/п	Показатели	Ед. измер.	2011 г.	2012 г.	2013г.
1	Количество организаций, имеющих выбросы загрязняющих веществ	ед.	29	29	29
2	Количество источников выбросов загрязняющих веществ	ед.	111	111	111
3	Количество полигонов хранения отходов	ед.	-	-	-
4	Площадь полигонов хранения отходов / емкость	кв. км/ тыс.куб.м	-	-	-
5	Количество организаций, перерабатывающих отходы	ед.	2	2	2
6	Наличие превышения санитарно-гигиенических норм по ПДК	да/нет	нет	нет	Нет

В 2013 году на территории муниципального образования имеются 29 организаций, которые осуществляют выброс загрязняющих веществ. На территории района работали 2 организации по переработке отходов: ООО «Проспер Техно» и ООО «СПП «Устром».

Приложение 2

2.СОЦИАЛЬНО-ЭКОНОМИЧЕСКОЕ РАЗВИТИЕ МУНИЦИПАЛЬНОГО ОБРАЗОВАНИЯ «ГЛИНКОВСКИЙ РАЙОН»

Таблица 1.

№ п/п	Показатели	Ед. измер.	2011 г.	2012 г.	2013 г.
1	Объем отгруженных товаров собственного производства, выполненных работ и услуг собственными силами	млн. руб.	61,0	61,4	70,1
	в том числе:				
	Добыча полезных ископаемых	млн. руб.			
	Обрабатывающие производства:	млн. руб.	58,7	58,9	67,7
	а) производство пищевых продуктов, включая напитки, и табака	млн. руб.	0,7	1,2	0.8
	б) текстильное и швейное производство	млн. руб.			
	в) производство кожи, изделий из кожи и производство обуви	млн. руб.			
	г) обработка древесины и производство изделий из дерева	млн. руб.	56,4	56,6	66,2
	д) целлюлозно – бумажное производство, издательская и полиграфическая деятельность	млн. руб.			
2	е) производство кокса, нефтепродуктов и ядерных материалов	млн. руб.			
	ж) химическое производство	млн. руб.			
	з) Производство прочих неметаллических минеральных продуктов	млн. руб.	1,6	1,1	0,7
	и) металлургическое производство и производство готовых металлических изделий	млн. руб.			
	к) производство машин и оборудования	млн. руб.			
	л) производство электрооборудования, электронного и оптического оборудования	млн. руб.			
	м) производство транспортных средств и оборудования	млн. руб.			
	н) прочие производства	млн. руб.			
	Производство и распределение электроэнергии, газа и воды	млн. руб.	2,3	2,5	2,4
	Продукция сельского хозяйства в хозяйствах всех категорий	млн. руб.	344,2	292,8	331,0
	в том числе:				
	продукция сельскохозяйственных организаций	млн. руб.	163,2	139,3	207,5
	продукция крестьянских (фермерских) хозяйств	млн. руб.	4,5	3,8	4,8
	продукция в хозяйствах населения	млн. руб.	176,5	150,7	118,7
3	Инвестиции в основной капитал за счет всех источников финансирования	млн. руб.	251,2	109,0	85,5
4	Оборот розничной торговли	млн. руб.	147,4	153,2	160,8
5	Оборот общественного питания	млн. руб.	10,3	10,5	11,0
6	Объем платных услуг населению	млн. руб.	10,4	11,0	11,5
7	Пассажирооборот	млн. пасс. км	-	-	-

8	Среднемесячная начисленная заработная плата работников крупных и средних организаций всех форм собственности	руб.	10689,8	12716,9	15351,7
9	Среднесписочная численность работающих в крупных и средних организациях всех форм собственности	тыс.чел.	0,78	0,77	0,74
10	Площадь жилищ, в среднем на одного жителя	кв. м	35,9	36,5	37,3

В структуре отгруженных товаров собственного производства, выполненных работ и услуг собственными силами основная доля 96,5% приходится на обрабатывающие производства. Объем производства увеличился на 7.2% к уровню 2012 года. Среднемесячная зарплата увеличилась к уровню 2012 года на 20,7%. В тоже время по сравнению к среднеобластному уровню составляет 67,3%, за аналогичный период прошлого года 63,7%.

2.2. Уровень жизни населения

Таблица 2

Уровень жизни населения	**Ед. измерения**	**2011 г.**	**2012 г.**	**2013 г.**
Среднемесячная начисленная заработная плата	руб.	10689,8	12716,9	15351,7
Среднемесячная заработная плата (в процентах к среднеобластному уровню)	%	90,7	63,7	67,3

Таблица 3

Показатели	Ед. измер.	2012 г.	2013 г.
Среднемесячная заработная плата, работающих на крупных и средних предприятиях	руб.	12716,9	15351,7
в том числе:			
Обрабатывающие производства	руб.		
Строительство	руб.	11307,4	
Сельское хозяйство, охота и лесное хозяйство	руб.		14006,3
Транспорт и связь	руб.		
Производство, передача и распределение электроэнергии, газа, пара и горячей воды	руб.		
Оптовая и розничная торговля	руб.	8022,3	9183,3
Образование	руб.	12443,2	14886,5
Здравоохранение и предоставление социальных услуг	руб.	11421,4	13792,2
Финансовая деятельность	руб.		
Другие	руб.		11774,9

Среднемесячная заработная плата, работающих на крупных и средних предприятиях в 2013 году возросла на 20,7%. Заработная плата возросла во всех отраслях народного хозяйства. В сфере образования рост зарплаты- 19,6%; в здравоохранении – 20,8%.

2.3.Консолидированный бюджет района.

Таблица 4

Показатели	Ед. измерения	2011 г.	2012 г.	2013 г.
1. Доходы, всего	млн. руб.	139,2	132.9	148.8
в том числе:				
собственные доходы	млн. руб.	12.2	12,6	16,8
налоги на прибыль, доходы	млн. руб.	7,7	8,7	11,9
в том числе:				
налог на доходы физических лиц	млн. руб.	7,7	8,7	11,9
налоги и взносы на социальные нужды	млн. руб.			
налоги на товары (работы, услуги), реализуемые на территории РФ	млн. руб.			
в том числе:				
акцизы по подакцизным товарам (продукции), производимым на территории РФ	млн. руб.			
налоги на совокупный доход	млн. руб.	1,3	1,3	1.4
налоги на имущество	млн. руб.	0,6	0,6	1,3
в том числе:				
налог на имущество физических лиц	млн. руб.	0,01	0,02	0.1
налог на имущество организаций	млн. руб.			
земельный налог	млн. руб.	0,6	1,1	1,3
Налоги, сборы и регулярные платежи за пользование природными ресурсами	млн. руб.	0,06	0,03	-
в том числе:				
налог на добычу полезных ископаемых	млн. руб.	0,06	0,03	-
Доходы от использования имущества, находящегося в муниципальной собственности	млн. руб.	0,9	0,8	1,0
Доходы от продажи материальных и нематериальных активов	млн. руб.	0,2	0,001	0,6
в том числе:				
доходы от реализации имущества, находящегося в муниципальной собственности	млн. руб.			
Безвозмездные поступления	млн. руб.	127,1	120,4	132,0
2. Расходы, всего	млн. руб.	142,5	131,4	146,8
в том числе:				
Общегосударственные вопросы	млн. руб.	37.9	26,0	26,6
в том числе:				
функционирование местных администраций	млн. руб.	27,0	15,0	15,0
Национальная экономика	млн. руб.	1,4	7,3	7,0
Жилищно-коммунальное хозяйство	млн. руб.	22,5	11,4	17,3
Образование	млн. руб.	59,3	64,4	71,2
Здравоохранение и спорт	млн. руб.			
Социальная политика	млн. руб.	6,4	6,7	7,7
3. Дефицит (-), профицит (+) бюджета	млн. руб.	-3,3	1,5	2,0

Собственные доходы в общих доходах консолидированного бюджета занимают 11,3%, в 2013 году они сложились на уровне 16,8 млн.руб, что выше уровня 2012 года на 4.2 млн.руб или 33,3 %. Основной удельный вес, около 70,8 %, в составе собственных доходов, занимает налог на доходы физических лиц. Доходы от

использования имущества, находящегося в муниципальной собственности по сравнению с 2012 годом возросли на 0,2 млн.руб (или 25%) и составили 1,0 млн.руб.

За 2013 год расходы консолидированного бюджета муниципального образования составили 146,8 млн.руб. Структура расходов выглядит так: образование – 48,5%, культура -10,3%, дорожное хозяйство -2%, жилищно-коммунальное хозяйство – 9,5%, социальная политика – 8,5%, общегосударственные вопросы -16%.

Приложение 3

3. ФИНАНСОВЫЙ РЫНОК

Финансово – кредитная система в районе в сфере банковской деятельности представлена дополнительным офисом Смоленского ОСБ № 8609 ОАО «Сбербанк России», который осуществляет функции по обслуживанию физических лиц.
Страховая компания предоставляет услуги частным лицам и компаниям для защиты от самых разнообразных рисков.

Приложение 4

4.ВНЕШНЯЯ ТОРГОВЛЯ

№ п/п	Показатели	Ед. измер.	2011 г.	2012 г.	2013 г.	Продукция
1	Экспорт	тыс. дол. США		-	62,8	
	в том числе					
	По основным странам-контрагентам					
	Венгрия	-\\-	-	-	16,8	Древесные топливные гранулы (пеллеты
	Германия	-//-	-	-	32,3	Древесные топливные гранулы (пеллеты
	Польша	-//-	-	-	11,3	Древесные топливные гранулы (пеллеты)
	Чехия	-//-	-	-	2,4	Древесные топливные гранулы (пеллеты
2	Импорт	тыс. дол. США	0,79	0,75		
	в том числе					
	по основным предприятиям муниципального образования:					
	ООО «Балтутино»	тыс. дол. США	0,79	0,75		

В 2011- 2012 годах ООО «Балтутино» приобретало племенной скот (коров) в Венгрии на 0,79 и 0,75 тыс.дол.США соответственно.

В 2013 году начато производство древесных топливных гранул (пеллет) на базе ООО СПП «Устром», которые экспортировались в зарубежные страны. Данный вид продукции пользуется спросом в Германии, Польше и т.д.

Приложение 5

5. ИНВЕСТИЦИОННЫЙ КЛИМАТ

5.1.Инвестиционная политика района

Таблица 1

	Объем инвестиций в основной капитал, млн. рублей	
	2012 год	2013 год
ВСЕГО по муниципальному образованию (за счет всех источников финансирования)	109,0	62,5
Инвестиции в основной капитал организаций, не относящихся к субъектам малого предпринимательства (по крупным и средним организациям)	109,0	62,5
в том числе по видам экономической деятельности		
Сельское хозяйство, охота и лесное хозяйство	99,7	41,0
Добыча полезных ископаемых	-	
Добыча топливно-энергетических полезных ископаемых	-	
Добыча полезных ископаемых, кроме топливно-энергетических	-	
Обрабатывающие производства	-	
Производство пищевых продуктов, включая напитки, и табака	-	
Текстильное и швейное производство	-	
Производство кожи, изделий из кожи и производство обуви	-	
Обработка древесины и производство изделий из дерева	-	
Целлюлозно-бумажное производство; издательская и полиграфическая деятельность	-	
Производство кокса и нефтепродуктов, ядерных материалов	-	
Химическое производство	-	
Производство резиновых и пластмассовых изделий	-	
Производство прочих неметаллических минеральных продуктов	-	
Металлургическое производство и производство готовых металлических изделий	-	
Производство машин и оборудования (без производства оружия и боеприпасов)	-	
Производство электрооборудования, электронного и оптического оборудования	-	
Производство транспортных средств и оборудования	-	
Прочие производства	-	
Производство и распределение электроэнергии, газа и воды	0,48	1,15
Строительство	0,36	3,9
Оптовая и розничная торговля; ремонт автотранспортных средств, мотоциклов, бытовых изделий и предметов личного пользования	0,80	

Гостиницы и рестораны	-	
Транспорт и связь	-	
Финансовая деятельность	-	
Операции с недвижимым имуществом, аренда и предоставление услуг	-	
Государственное управление и обеспечение военной безопасности; обязательное социальное обеспечение	7,0	11,2
Образование	-	3,7
Здравоохранение и предоставление социальных услуг	0,66	1,5
Предоставление прочих коммунальных, социальных и персональных услуг	-	-

5.2.ИНФОРМАЦИЯ О РЕАЛИЗАЦИИ ИНВЕСТИЦИОННЫХ ПРОЕКТОВ НА ТЕРРИТОРИИ МУНИЦИПАЛЬНОГО ОБРАЗОВАНИЯ «ГЛИНКОВСКИЙ РАЙОН»

Год	**Наименование предприятия**	**Вид экономической деятельности**	**Наименование проекта**	**Годовая проектная мощность (нат.ед.изм.)**	**Количество созданных новых рабочих мест (шт.)**	**Объем инвестиций по проекту (млн.руб.)**	**Освоено инвестиций**		**Источники (указать наименование)**
							с начала реализации проекта	в том числе в текущем году	
2012	Управление капитального стороительства	Государственное управление	Строительство межпоселкового газопровода высокого давления от с. Глинка до д. Добромино	-	-	40,773	40,773	5,0	Бюджетные
	Администрация Доброминского сельского поселения	Государственное управление	Газификация д. ДоброминоГлинковского района Смоленской области	-	-	8,486	8,486	8,486	Бюджетные

	Администрация Болтутинского сельского поселения	Государственное управление	Газификация д. Ново - Ханино и д. Старо - Ханино Глинковского района Смоленской области	-	-	10,464	3,875	3,875	Бюджетные
2013	Администрация Болтутинского сельского поселения	Государственное управление	Газификация д. Ново - Ханино и д. Старо - Ханино Глинковского района Смоленской области	-	-	10,464	10,464	6,588	Бюджетные
2013	Администрация Глинковского сельского поселения	Государственное управление	Перевод на индивидуальное отопление 2-х Жилых домов по ул. Мира, д. 3, д. 5	-	-	2,23	2,23	2,23	Бюджетные
2014 оценка	Администрация Белохомского сельского поселения	Государственно е управление	Газификация с. Дубосище и д. Дубосище	-	-	9,1	-	-	Бюджетные

В 2013 году введен в эксплуатацию межпоселковый газопровод высокого давления от с.Глинка до д.Добромино, газопровод высокого (741,6м), среднего (3248,4м) и низкого давления (15669,6м) по д.Добромино. Газифицировано 178 домовладений.

Завершено строительство газопровода среднего и низкого давления, газифицировано 58 домовладений в деревнях Старо-Ханино и Ново-Ханино. Протяженность газопровода составляет 12617 м.

За счет средств программы реконструкции коммунальной инфраструктуры переведены на индивидуальное газовое отопление два жилых дома в с.Глинка по ул.Мира .

Построен 1-й производственных цех в ООО «Глинковские зеркала». Объем инвестиций в 2013 году 6,0 млн.руб.

В 2014г. планируются следующие инвестиционные проекты:

- газификация с. Дубосище и д.Дубосище Глинковского района Смоленской области. Общий объем 9,1 млн. руб.
- разработка проектно-сметной документации и начало строительства 2 производственного цеха в ООО «Глинковские зеркала».

.3.ИНФОРМАЦИЯ О ПЕРСПЕКТИВНЫХ НАПРАВЛЕНИЯХ ИНВЕСТИРОВАНИЯ РАЙОНА

1. Глинковский район располагает достаточными лесными ресурсами, что позволяет организовать предприятия по переработке древесины;
2. Территорию муниципального района образуют 6 сельских поселений, в числе которых 92 населенных пункта. Выгодное географическое положение, наличие свободных земельных участков создают благоприятные условия для вложения инвестиций в наш район.
3. В Глинковском районе планируется строительство крупного цементного завода мощностью 1 млн. 200 тыс. тонн в год. Сырьевой базой предприятия станет местное Доброминское месторождение мергеля. Продукция завода позволит успешно заниматься национальным проектом доступного жилья.

Приложение 6

ИНВЕСТИЦИОННЫЕ ПЛОЩАДКИ ГЛИНКОВСКОГО РАЙОНА

Инвестиционная площадка № 67-04-01

Схема
месторасположения участка

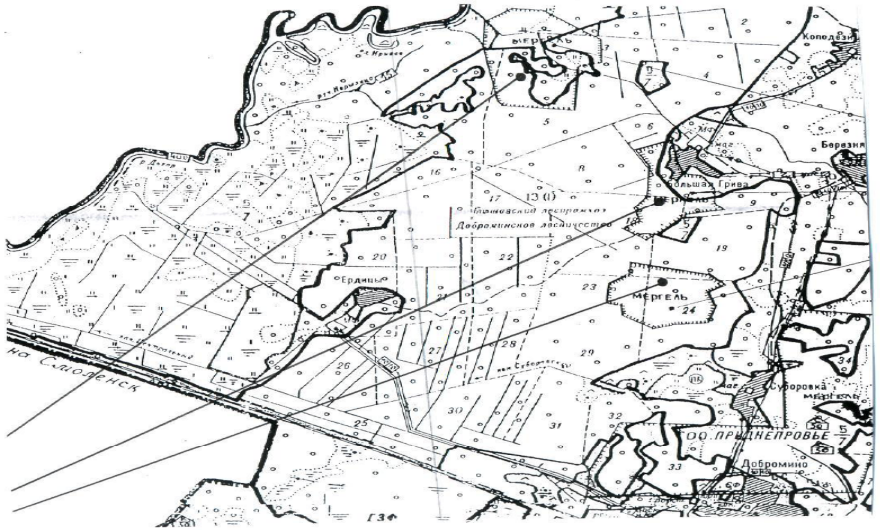

1. Месторасположение:
- примерно 1500 м по направлению на С-З от д. Добромино
- расстояние до г. Москвы: 520 км;
- расстояние до г. Смоленска: 125 км;
- расстояние с. Глинка: 25 км.

2. Характеристика участка:
- площадь – 301,1 га;
- категория земель - земли лесного фонда, земли сельхозназначения, земли населенных пунктов
- форма собственности – федеральная, собственность не разграничена

3. Подъездные пути:
- железная дорога проходит в 1,5 км от месторождения

4. Инженерные коммуникации:
- газоснабжение - нет;
- электроснабжение - нет;
- водоснабжение - нет.

5. Условия предоставления:
аренда

Инвестиционная площадка № 67-04-02

Схема
месторасположения участка

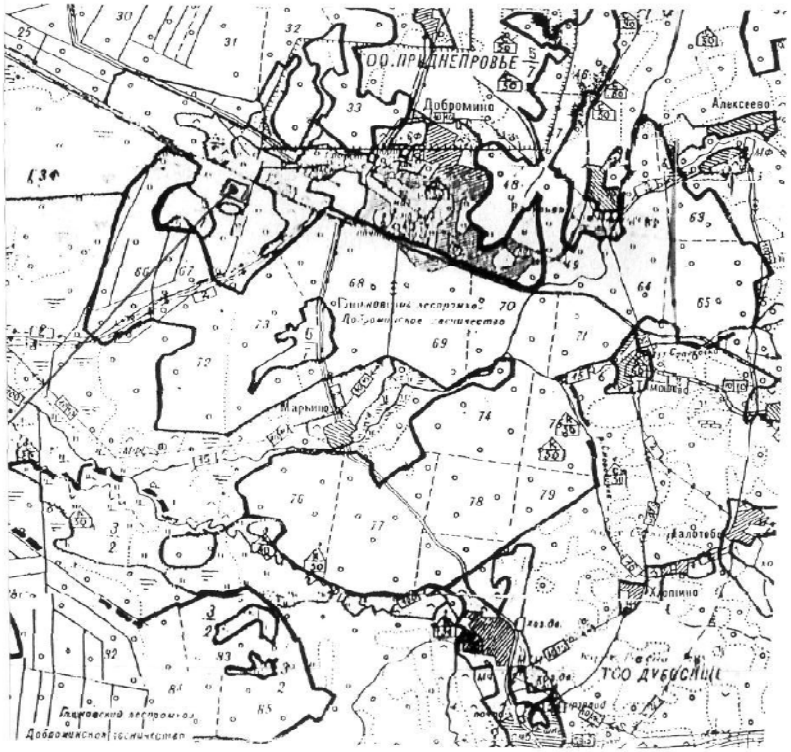

1. Месторасположение:
- примерно 450 м по направлению на Ю-В от 546 км ж/д
- расстояние до г. Москвы: 520 км;
- расстояние до г. Смоленска: 125 км;
- расстояние с. Глинка: 25 км.

2. Характеристика участка:
- площадь – 69 га;
- категория земель - земли сельскохозяйственного назначения
- форма собственности –собственность не разграничена

3. Подъездные пути:
- железная дорога проходит в 0,5 км от месторождения

4. Инженерные коммуникации:
- газоснабжение - нет;
- электроснабжение - нет;
- водоснабжение - нет.

5. Условия предоставления:
аренда

Инвестиционная площадка № 67-04-03

Схема
месторасположения участка

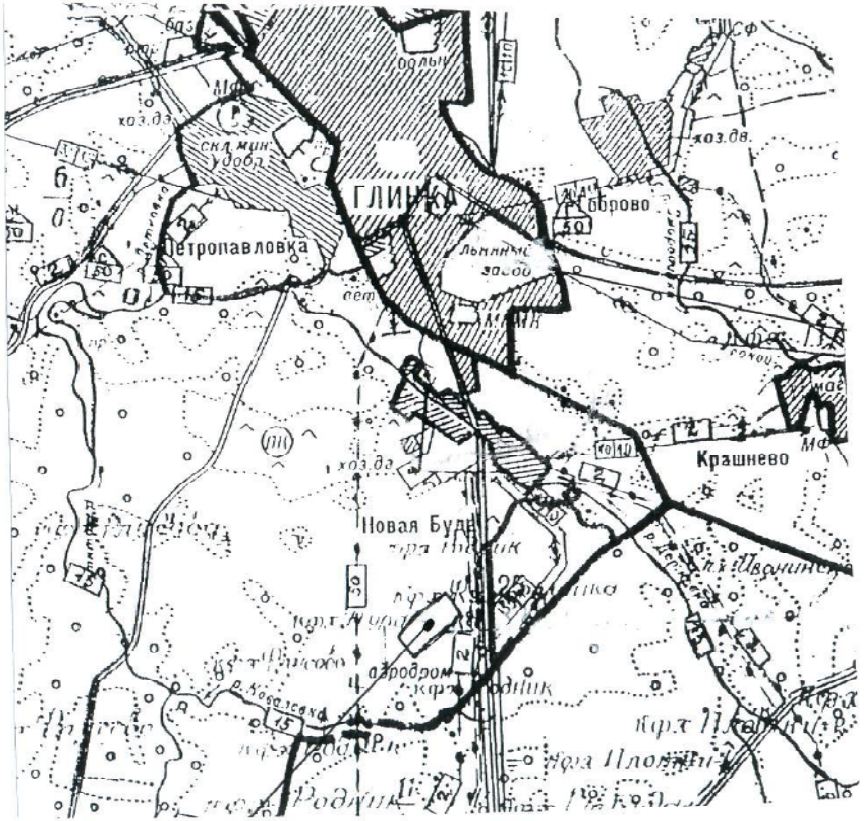

1. Месторасположение:
- примерно 1400 м по направлению на Ю-З от д. Новая Буда
- расстояние до г. Москвы: 500 км;
- расстояние до г. Смоленска: 100 км;
- расстояние с. Глинка: 2,0 км.

2. Характеристика участка:
- площадь – 5,0 га;
- категория земель - земли сельскохозяйственного назначения
- форма собственности –собственность не разграничена

3. Подъездные пути:
- автодорога с асфальтным покрытием

4. Инженерные коммуникации:
- газоснабжение - нет;
- электроснабжение - нет;
- водоснабжение - нет.

5. Условия предоставления:
аренда

Инвестиционная площадка № 67-04-04

Схема
месторасположения участка



1. Месторасположение:
- с. Глинка, ул. Льнозаводская
- расстояние до г. Москвы: 500 км;
- расстояние до г. Смоленска: 100 км;
- расстояние с. Глинка- центр

2. Характеристика участка:
- площадь – 3,7 га;
- категория земель - земли населенных пунктов
- форма собственности –собственность не разграничена

3. Подъездные пути:
- автодорога с асфальтным покрытием

4. Инженерные коммуникации:
- газоснабжение – от ГРС до ип 500м;
- электроснабжение - КТП-33;
- водоснабжение – существующий водопровод.

5. Условия предоставления:
аренда

Инвестиционная площадка № 67-04-05

Схема
месторасположения участка

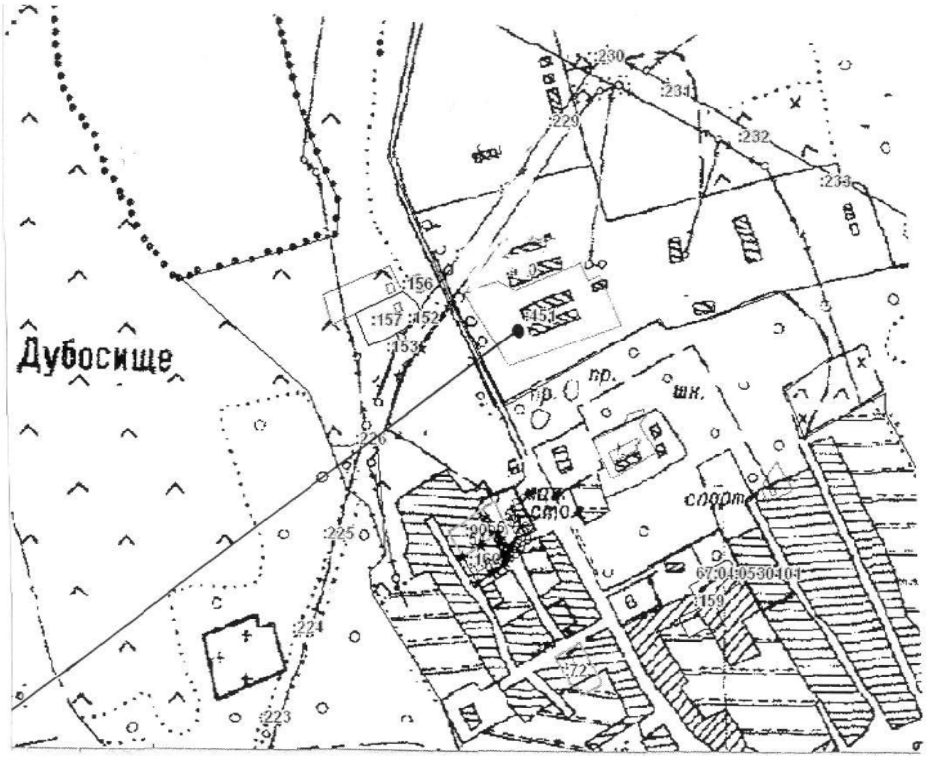

1. Месторасположение:
- 550 м на С-З от с. Дубосище
- расстояние до г. Москвы: 516 км;
- расстояние до г. Смоленска: 116 км;
- расстояние с. Глинка- 16 км

2. Характеристика участка:
- площадь – 1,7 га;
- категория земель - земли сельскохозяйственного назначения
- форма собственности –собственность не разграничена

3. Подъездные пути:
- автодорога с асфальтным и песчано-гравийным покрытием

4. Инженерные коммуникации:
- газоснабжение – нет;
- электроснабжение - нет;
- водоснабжение – нет.

5. Условия предоставления:
аренда

Инвестиционная площадка № 67-04-06

Схема
месторасположения участка

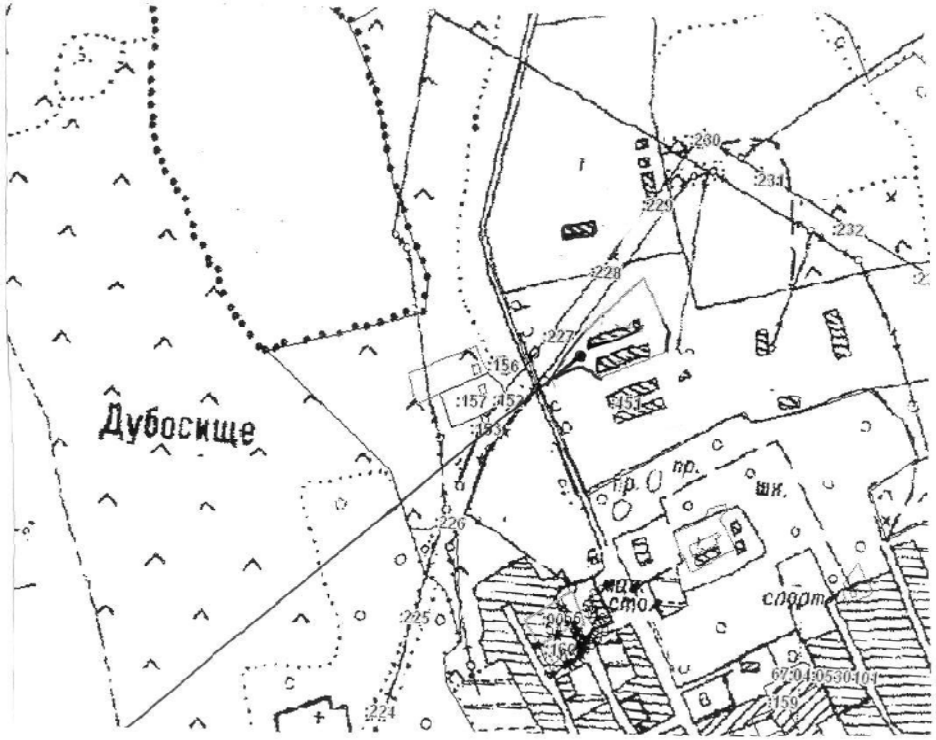

1. Месторасположение:
- 600 м на С-З от с. Дубосище
- расстояние до г. Москвы: 516 км;
- расстояние до г. Смоленска: 116 км;
- расстояние с. Глинка- 16 км

2. Характеристика участка:
- площадь – 0,8 га;
- категория земель - земли сельскохозяйственного назначения
- форма собственности –собственность не разграничена

3. Подъездные пути:
- автодорога с асфальтным и песчано-гравийным покрытием

4. Инженерные коммуникации:
- газоснабжение – нет;
- электроснабжение - нет;
- водоснабжение – нет.

5. Условия предоставления:
аренда

Инвестиционная площадка № 67-04-07

Схема
месторасположения участка

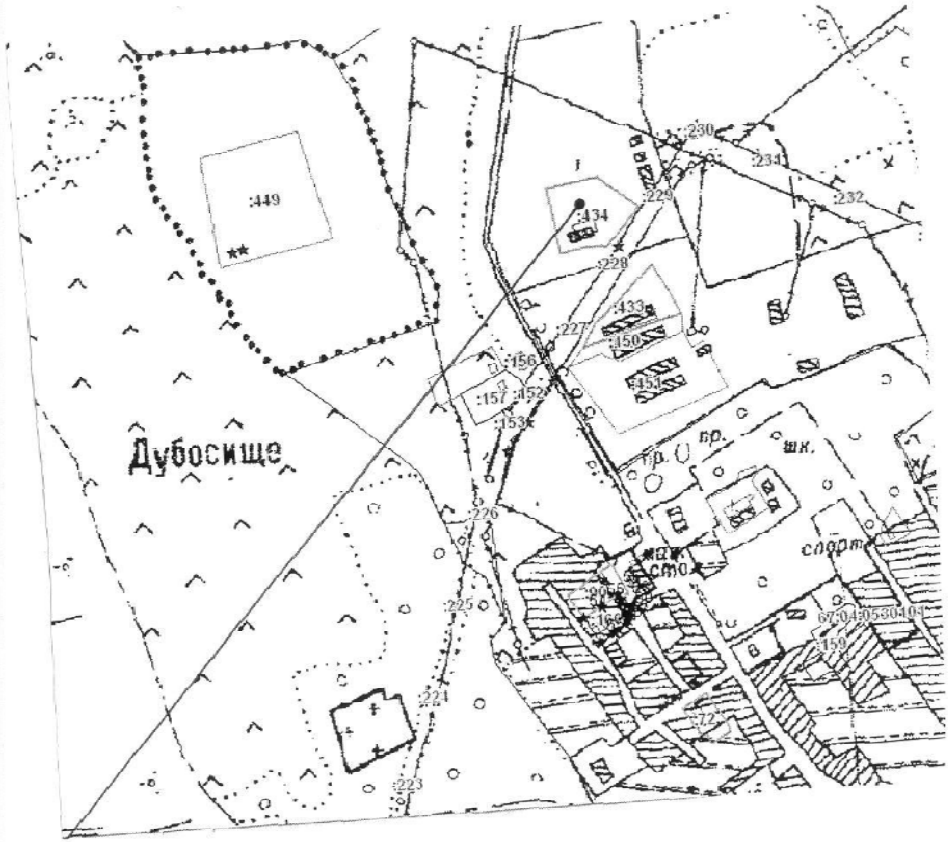

1. Месторасположение:
- 100 м на С-В от а/д «Дубосище-Добромино»
- расстояние до г. Москвы: 516 км;
- расстояние до г. Смоленска: 116 км;
- расстояние с. Глинка- 16 км

2. Характеристика участка:
- площадь – 0,6387 га;
- категория земель - земли сельскохозяйственного назначения
- форма собственности –собственность не разграничена

3. Подъездные пути:
- автодорога с асфальтным и песчано-гравийным покрытием

4. Инженерные коммуникации:
- газоснабжение – нет;
- электроснабжение - нет;
- водоснабжение – нет.

5. Условия предоставления:
аренда

Инвестиционная площадка № 67-04-11

Схема
месторасположения участка



1. Месторасположение:
- 700 м на Ю-В от жилого дома № 13 по ул. Мира в с. Глинка
- расстояние до г. Москвы: 500 км;
- расстояние до г. Смоленска: 100 км;
- расстояние с. Глинка- центр

2. Характеристика участка:
- площадь – 16,3 га;
- категория земель - земли населенных пунктов
- форма собственности –собственность не разграничена

3. Подъездные пути:
- автодорога с асфальтным покрытием

4. Инженерные коммуникации:
- газоснабжение – от ГРС до ип 500 м;
- электроснабжение - КТП-33;
- водоснабжение – существующий водопровод.

5. Условия предоставления:
аренда

Инвестиционная площадка № 67-04-12

Схема
месторасположения участка

1. Месторасположение:

- примерно 1750 м по направлению на С-В от д. Долголядье (ур. Михайловское);
- расстояние до г. Москвы: 550 км;
- расстояние до г. Смоленска: 110 км;
- расстояние до с. Глинка : 10 км.

2. Характеристика участка:

- площадь – 32 га;
- категория земель – земли сельскохозяйственного назначения;
- форма собственности – муниципальная.

3. Подъездные пути:

- автодора с асфальтным покрытием

4. Инженерные коммуникации:

- газоснабжение -нет;
- электроснабжение -нет;
- водоснабжение -нет.

5. Условия предоставления:

аренда

Инвестиционная площадка № 67-04-13

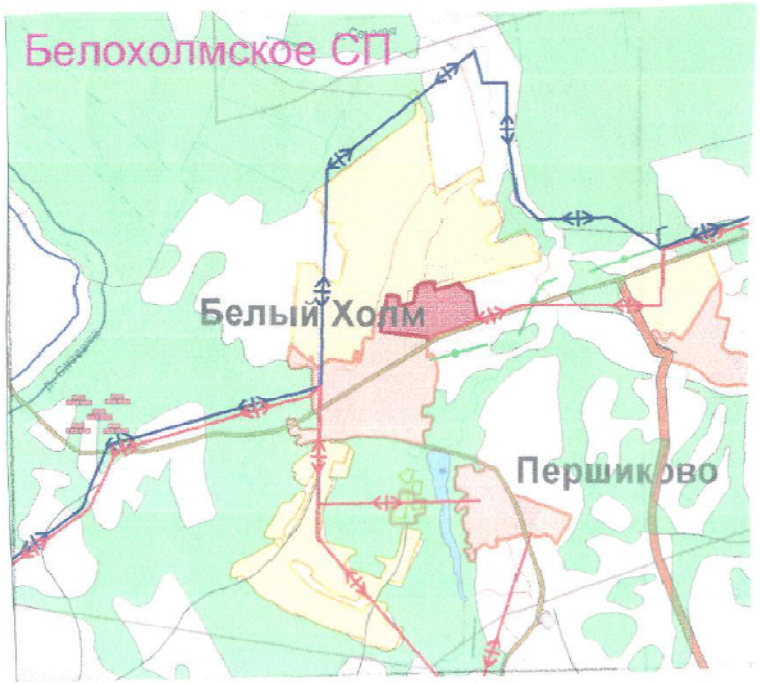

1. **Месторасположение:**
- д. Белый Холм, Глинковского района, Смоленской области;
- расстояние до г. Москвы:526км;
- расстояние до г. Смоленска: 126 км;
- расстояние с. Глинка - 26 км.

2. **Характеристика участка:**
- площадь – 5,0 га;
- *категория земель – семли сельскохозяйственного* назначения
- форма собственности – собственность не разграничена

3. **Подъездные пути:**
- а/д «Глинка-Немыкари» с песчано-гравийным покрытием

4. **Инженерные коммуникации:**
- газоснабжение – запланировано на 2014 г. строительство газопровода высокого давления
- электроснабжение -КТП
- водоснабжение – существующий водопровод

5. **Условия предоставления:** аренда, выкуп

Приложение 7

6. МАЛОЕ ПРЕДПРИНИМАТЕЛЬСТВО

№ п/п	Показатели	2011г.	2012г.	2013г.
1	**Число субъектов малого предпринимательства (МП)**	132	119	119
	в том числе:			
	Малых предприятий (юридические лица)	32	22	25
	Индивидуальные предприниматели	93	90	88
	Фермерские хозяйства	7	7	6
2	**Число субъектов малого предпринимательства в сферах деятельности:**			
	Промышленность	-		-
	Строительство	4	4	4
	Заготовка и переработка древесины	29	29	29
	Услуги автотранспорта и ремонт автотранспорта	12	12	8
	Производство с\х продукции	29	-	21
	Бытовые и коммунальные услуги	-	-	2
	Торговля	-	-	42
	Общественное питание	1	-	1
	Прочие	-	-	6
3	**Среднесписочная численность работающих на объектах МП (человек)**	467	-	378
	в том числе:		-	
	Малых предприятий (юридические лица)	237	-	81
	Индивидуальные предприниматели	223	-	291
	Фермерские хозяйства	7	-	6
4	**Оборот малых предприятий (млн.рублей)**	-	-	-
	в том числе по сферам деятельности:		-	
	Промышленность	-	-	-
	Строительство	-	-	-
	Заготовка и переработка древесины	-	-	-
	Услуги и ремонт автотранспорта	-	-	-
	Производство с\х продукции	-	-	-
	Бытовые и коммунальные услуги	-	-	-
	Торговля	-	-	-
	Общественное питание	-	-	-
	Прочие	-	-	-
5	**Инвестиции в основной капитал малых предприятий (тыс. руб.)**	760	-	23040

Малый бизнес имеет такие преимущества перед крупным бизнесом, как гибкость и адаптивность к различным условиям хозяйствования. В Глинковском районе в данной сфере работают 25 малых предприятий и 88 индивидуальных предпринимателей, на которых трудится 378 человек.

По малым предприятиям и индивидуальным предпринимателям показатель инвестиций за 2013 год составляет 23 млн.руб. Средства были направлены на приобретение сельскохозяйственной техники. В основном за счет привлечения кредитных ресурсов.

Приложение №8

7.ТОРГОВЛЯ

№ п/п	Показатели	Ед. измер.	2011 г.	2012г.	2013 г.
1	**Оборот розничной торговли**	млн. руб.	15,1	15,7	12,6
	в том числе:				
	продовольственных товаров	млн. руб.	11	11,5	8,4
	непродовольственных товаров	млн. руб.	4,1	4,2	4,2
2	**Оборот на душу населения**	тыс. руб.	3,1	3,4	2,8
3	**Индекс потребительских цен**	**%** к прошл. году	107,7	104,0	80,2
	в том числе:				
	на продовольственные товары	**%**	-	-	-
	(товары с наибольшим индексом)	**%**	-	-	-
	на непродовольственные товары	**%**	-	-	-
	(товары с наибольшим индексом)	**%**	-	-	-
4	**Количество предприятий в сфере торговли**	ед	2	2	2
5	**Число занятых на предприятиях торговли**	чел	9	10	10

Оборот розничной торговли в 2013 году по крупным и средним предприятиям района составил 12,6 млн.руб, что на 19,7% меньше чем в 2012 году. Это связано с тем, что сфера розничной торговли в Глинковском районе представлена в основном магазинами, открытыми представителями среднего и малого бизнеса, индивидуальными предпринимателями.

По состоянию на 1 января 2014 года действует 42 торговые точки (в том числе стационарных объектов-37) .

Приложение 9

8.ПРОМЫШЛЕННОСТЬ

КРУПНЫЕ И СРЕДНИЕ ПРЕДПРИЯТИЯ

№ п/п	Наименование предприятия	Объем отгруженных товаров собственного производства, выполненных работ и услуг, млн.руб.		Численность работающих, чел.	Основные виды продукции	Вид экономической деятельности	Адрес предприятия, Ф.И.О. руководителя, телефон
		2012	2013				
I.	Добыча полезных ископаемых *в том числе:*	-	-	-	-	-	-
II.	Обрабатывающие производства *в том числе:*	-	-	-	-	-	-
III.	Производство и распределение электроэнергии, газа и воды, *в том числе:*	2,5	2,4	22	Производство воды	Производство воды	МУП «Коммунальщик» , директор Экзархо В.Н. , с. Глинка, ул. Зимонина, д. 1; 8 (48165) 2-11-38

На территории муниципального образования «Глинковский район» не имеется крупных промышленных предприятий. Производство промышленной продукции представлено сетью малых предприятий.

Приложение 10

9.СЕЛЬСКОЕ ХОЗЯЙСТВО

№ п/п	Показатели	Ед. измер.	2011 г.	2012 г.	2013 г.
1	**Вся посевная площадь**	**га**	7659	7126	6486
	в том числе:				
	зерновые культуры	га	2095	1745	2183
	картофель	га	349	379	269
	лен	га	-	-	-
	Прочие (овощи)	га	16	16	15
2	**Поголовье скота в хозяйствах всех категорий:**				
	КРС	голов	2703	3042	3444
	Коровы	голов	1413	1367	1339
	Свиньи	голов	467	332	188
	Овцы и козы	голов	693	680	795
3	**Надой молока в расчете на одну корову в сельхоз предприятиях**	**кг**	5381	5541	6042
4	**Продукция сельского хозяйства**	**млн. руб.**	344,2	300,3	331,0
	в том числе:				
	Продукция сельскохозяйственных организаций	млн. руб.	163,2	173,5	207,5
	Продукция крестьянских (фермерских) хозяйств	млн. руб.	4,5	4,5	4,8
	Продукция в хозяйствах населения	млн. руб.	176.5	122,3	118,7
	по направлениям:				
	Растениеводство	млн. руб.	198,5	109,3	130,8
	Животноводство	млн. руб.	145,7	191,0	200,2
5	**Производство основных видов продукции АПК во всех категориях хозяйств:**				
	Зерно	тыс. тонн	3,858	2,953	3,462
	Картофель	тыс. тонн	4,065	3,998	3,339
	Льноволокно	тонн	-	-	-
	Овощи	тыс. тонн	0,379	0,367	0,338
	Мясо	тыс. тонн	0,603	0,682	0,641
	Яйцо	тыс. штук	2124	1780	1868
	Молоко	тыс. тонн	6,657	7,359	7,871

Сельскохозяйственным производством занимаются 4 сельскохозяйственных предприятия, 3 –индивидуальных предпринимателя и 1490 ЛПХ.
В 2013 г. наблюдается снижение общей посевной площади сельскохозяйственных культур на 640 га, или на 9% к уровню 2012 года. В тоже время посевные площади под зерновыми культурами увеличились на 438 га или на 25,1 к предыдущему году.

Поголовье скота увеличилось на 13,2 % к уровню 2012 года.

Крупные и средние предприятия АПК в муниципальном образовании «Глинковский район» Смоленской области

№ п/п	Наименование предприятия	Объем отгруженных товаров собственного производства, выполненных работ, услуг, млн. руб.		Числен-ность работаю щих	Основные виды продукции
		2012	2013		
1	ООО «Балтутино»	100,4	108,0	165	Молоко, мясо, зерно

Производством животноводческой продукции из сельхозпредприятий занимается ООО «Балтутино», которое является племенным хозяйством. Поголовье КРС увеличилось на 402 головы (13,2 %,) при этом поголовье коров сократилось на 2,1 %. Надой молока на 1 корову в 2013 г. увеличился на 501кг (9%) и составил 6042 кг. В данном хозяйстве ведется большая работа по совершенствованию процесса производства животноводческой продукции. Внедряется новая высокотехнологичная ресурсосберегающая техника.

Приложение 11.

№ п/п	Показатели	Ед. измерения	2012 г.	2013 г.
1	**Средняя фактическая стоимость строительства 1 кв. м общей площади жилья:**		-	-
	в городах и п.г.т.	руб.	-	-
2	**Средняя стоимость 1 кв. м общей площади жилья в районном центре:**			
	на первичном рынке	руб.	25000	27100
	на вторичном рынке	руб.	12500	13300

Средняя стоимость 1 кв.м. общей площади жилья в районном центре увеличивается в связи с удорожанием цен при строительстве нового. На вторичном рынке – за счет улучшения бытовых условий (подведение газа, устройство водопровода)

Оборудование жилищного фонда в 2013 году

	Площадь жилых помещений, тыс.кв. метров
Водопроводом	102,4
Канализацией	36,3
Отоплением	99,8
Горячим водоснабжением	7,2
Ваннами (и душами)	5,7
Газом	157,8
Напольными электроплитами	-

Рынок земли и недвижимости

№ п№ п/п	Показатели	ед. изм.	2013 г.
2	Земли сельскохозяйственного назначения	га	41490

4	Земли промышленности, энергетики, транспорта, связи, радиовещания, телевидения, информатики, земли для обеспечения космической деятельности, земли обороны, безопасности и земли иного специального назначения	га	843
5	Земли особо охраняемых территорий и объектов	га	
	Земли населенных пунктов	га	
6	Земли лесного фонда	га	61147
7	Земли водного фонда	га	174
8	Земли запаса	га	14777
9	Средняя стоимость 1 кв. м нежилого помещения	руб.	
1	Средняя ставка арендной платы:		
	нежилого помещения	руб./кв.	17,7
	земли	руб./кв.	45,29

В связи со значительным уменьшением кадастровой стоимости земельных участков, ставки арендной платы за землю возросли.

№ п№ п/п	**Наименование**	**Ед. измер.**	**на 01.01.2013**	**на 01.01.2014**
1	Общая площадь муниципального образования всего, в т.ч. земли:	га	122 322	122 322
	федеральной собственности	га	61 563	61563
	областной собственности	га	1911	1633
	муниципальной собственности	га	274	274
	собственности юридических лиц	га	4728	4730
	собственности физических лиц	га	24702	25592
	Земли муниципальной собственности, переданные в пользование и владение всего	га	-	-
	Земли муниципальной собственности, сданные в аренду всего	га	-	-
	юридическим лицам	га	-	-

	физическим лицам	га	-	-
6	Площадь застроенных территорий муниципального образования	га	843	843
7	Площадь незастроенных территорий муниципального образования	га	41 490	41490

Показатели рынка земли

№ №№ п/п	**Наименование показателя**	**Значение (руб.)**
1	Средний размер арендной платы за 1 м кв. при продаже с аукциона права на заключение договора аренды земельного участка под строительство общественных центров (руб. в год)	
2	Средний размер арендной платы за 1 м кв. при продаже с аукциона права на заключение договора аренды земельного участка под строительство многоэтажных жилых домов (руб.)	
3	Средняя стоимость 1 м кв. земли при продаже с аукциона под индивидуальное жилищное строительство (руб.)	
4	Средний размер арендной платы за землю под индивидуальное жилищное строительство (руб. за 1 м кв. в год)	0,84
5	Средний размер арендной платы за землю под объектами производственного назначения (руб. за 1 м кв. в год)	12,04
6	Средний размер арендной платы за землю под АЗС и СТО (руб. за 1 м кв. в год)	-
7	Средний размер арендной платы за землю под объектами сферы торговли и обслуживания (руб. за 1 м кв. в год)	61,46

Приложение 14.

13. РЫНОК ТРУДА.

Показатели	**Ед. измер.**	**2012 г.**	**2013 г.**
Численность работников в отраслях экономики (по видам деятельности), *в том числе*	**чел**	**772**	**739**
Обрабатывающие производства	чел	-	-

Строительство	чел	-	-
Сельское хозяйство, охота и лесное хозяйство	чел	165	167
Транспорт и связь	чел	-	-
Производство, передача и распределение электроэнергии, газа, пара и горячей воды	чел	-	-
Оптовая и розничная торговля	чел	10	8
Образование	чел	202	177
Здравоохранение и предоставление социальных услуг	чел	128	124
Финансовая деятельность	чел	-	-
Другие	чел	-	-

Численность работников в 2013 году по отраслям экономики сократилось на 4,3% или 33 человека. Значительное сокращение произошло в сфере образования, за счет ликвидации основных школ и создания на их базе филиалов на 25 человек или 12,4%.

14.СОЦИАЛЬНАЯ СФЕРА

14.1 «Наука и образование»

№ п/п	Показатели	ед. измер.	2011 г.	2012 г.	2013 г.	примечаие
1	Научно-исследовательские организации	ед	-	-	-	
2	Общественные организации	ед	-	-	-	
3	Высшие учебные заведения	ед	-	-	-	
4	Средне-специальные учебные заведения	ед	-	-	-	
5	Общеобразовательные школы	ед	9	9	6	
	число обучающихся	чел	399	376	343	
	в том числе:					
	полные	ед	4	4	4	
	число обучающихся	чел	350	352	318	
	основные	ед	5	5	2	
	число обучающихся	чел	54	24	22	
	начальные	ед	-	-	-	
	число обучающихся	чел	-	-	-	
6	Другие учебные заведения	ед	-	-	-	

	Учреждения с ограниченными возможностями здоровья	ед	-	-	-	
7	Учреждения дополнительного образования	ед	2	2	2	
	число обучающихся	чел	551	557	526	
8	Дошкольные учреждения	ед	3	3	3	
	число детей на 100 мест	чел	59,2	63,3	60,7	

В настоящее время в системе образования осуществляют свою деятельность 11 образовательных учреждений, в том числе: - 6 общеобразовательных школ (в том числе 2 филиала), -3 муниципальных дошкольных учреждения, - 2 учреждения дополнительного образования.

В общеобразовательных учреждениях района по состоянию на 1 сентября 2013 года обучалось 343 учащихся.

Дошкольное образовательное пространство в районе представлено:- 3 детскими садами: «Солнышко» Глинковского с\п на 158 мест (посещали -94 ебенка), «Чебурашка» - Болтутинского с\п на 20 мест (14 детей), «Ручеек» - Доброминского с\п на 18 мест (11 детей).

В районе функционируют два учреждения дополнительного образования детей: Детско-юношеская спортивная школа, где занимается 198 детей по 8 видам спорта и Дом детского творчества, в которых обучается 155 человек.

4.2. Здравоохранение

№ п/п	Показатели	Ед. измер.	2011 г.	2012 г.	2013 г.
1	Лечебно-профилактические учреждения *в том числе:*	ед	13	13	13
	Больничные	ед	1	1	1
	количество коек	шт	36	25	25
	Амбулаторно-поликлинические	ед	1	1	1
	посещений в смену	чел/ смена	150	150	150
	Фельдшерско-акушерские пункты	ед	11	11	11
	Пункты скорой медицинской службы	ед	1	1	1
	Другие учреждения медицинской помощи *в том числе:*	ед	-	-	-
2	Аптеки	ед	1	1	
3	Медицинский персонал *в том числе:*	чел	51	51	49
	Врачи	чел	11	11	10
	Средний медицинский персонал	чел	40	40	39
4	Число врачей на 10 000 человек	чел	22,7	23,3	22,0

На территории муниципального образования ОГБУЗ «Глинковская центральная районная больница» с 11 ФАПами. Медицинский персонал больницы: 10 врачей, 39 человек – средний медицинский персонал. В районе наблюдается высокая смертность населения и низкая рождаемость на 1000 человек населения. Все ФАПы нуждаются в ремонте и дооснащении медицинским оборудованием.

4.3. КУЛЬТУРА

№п /п	Показатели	Ед. измер	2011 г.	2012 г.	2013
1	Памятники истории и культуры	ед	-	-	-
2	Учреждения культуры				
	Дома культуры	ед	11	11	11
	Школы искусств	ед	-	-	-
	Музеи	ед	1	1	1
	число посещений	чел	3000	3000	3170
	Стационарные киноустановки	ед	-	-	-
	Театры	ед	-	-	-
	Музыкальные школы	ед	1	1	1
	Клубные учреждения	ед	1	1	1
	Библиотеки	ед	13	13	13
	число посещений	чел	44197	38620	39760
3	Число народных коллективов, коллективов самодеятельности	ед	2	2	2
4	Объединения (литераторов, композиторов и.т.п.)	ед	-	-	

В сфере культуры муниципального образования «Глинковский район» Смоленской области в 2013году работало 24 учреждения культуры, в том числе:

1.Муниципальное бюджетное учреждение культуры «Глинковский районный культурно-просветительный центр», который имеет 10 филиалов сельских домов культуры

2. Муниципальное бюджетное учреждение культуры «Глинковскаямежпоселенческая центральная библиотека, имеет 10 филиалов, из них: 9 филиалов сельских библиотек и 1 филиал «Детская библиотека» в с. Глинка;

3. Муниципальное бюджетное учреждение культуры «Глинковский районный краеведческий музей

4. Муниципальное бюджетное образовательное учреждение дополнительного образования детей «Детская музыкальная школа»

Основными задачами МБУК «Глинковский Центр» и филиалов СДК являются:

- подготовка и проведение культурно-массовых мероприятий, посвященных знаменательным датам и событиям района, области, страны и мира;

- возрождение традиций русского народа, бытового обрядового, народного творчества;

- воспитание подрастающего поколения, работа с детьми и молодежью на основе лучших военно-патриотических, исторических национальных традиций.

Работниками МБУК «Глинковский Центр», филиалов СДК и участниками художественной самодеятельности в 2013 году были подготовлены и проведены 1778 мероприятия, в которых приняли участие 47834 человека. На базе клубных учреждений района работают 58 формирований самодеятельного народного творчества, из них: для детей – 25. Это коллективы и кружки самодеятельности различных жанров: театральные, хоровые, хореографические, фольклорные, изобразительного и декоративно-прикладного искусства и пр., в которых

занимается 172 человека. Свои поделки и рисунки участники кружков с огромным удовольствием демонстрируют на выставках районного масштаба, дети принимают активное участие в концертных программах, районных и областных праздниках. Клубными учреждениями района ведется систематическая работа с детьми, подростками и молодежью: по военно-патриотическому воспитанию; по профилактике правонарушений, беспризорности, безнадзорности и наркомании; по организации досуга.

В муниципальном бюджетном образовательном учреждении дополнительного образования детей «Детская музыкальная школа» обучаются по следующим специальностям: фортепианное отделение - 8 человек, хоровое отделение--33 человека, эстетическое отделение-11 человек.
Кроме образовательного процесса, с учащимися ДМШ проводится немало мероприятий: концерты, лекции, выставки. Учащиеся ДМШ принимают участие в различных зональных, Областных, Открытых, Международных, Всероссийских конкурсах и фестивалях. Награждены Дипломами Лауреатов, Дипломантов, Участников.

В 2013 году в рамках Подпрограммы «Развитие дополнительного образования детей в сфере культуры и искусства в муниципальном образовании «Глинковский район» Смоленской области на 2013-2014 годы» осуществлён Проект «Волшебный рояль» - музыкальный фестиваль фортепианной музыки.

МБУК «Глинковская Библиотека» имеет 10 сельских библиотек-филиалов и Детскую библиотеку. Обслуживает за год 4200 пользователей, представляет в их распоряжение книжный фонд, который составляет 91000 экземпляров. Библиотека оснащена компьютерной и копировальной техникой, имеет выход в сеть Интернет.

На базе центральной библиотеки работает справочно-информационный отдел «Центр правовой информации». Центр социально-значимой информации действует в филиале №6 «Доброминская библиотека». МБУК «Глинковская Библиотека» остается на сегодняшний день универсальной и доступной для всех слоев населения нашего района. Приоритетным направлением деятельности является краеведение. Работниками МБУК «Глинковская Библиотека» собран богатый материал о родном крае, на основе его постоянно проводятся культурно-просветительные мероприятия, оформляются стенды, выставки народного творчества.

Муниципальное бюджетное учреждение культуры «Глинковский районный краеведческий музей» муниципального образования «Глинковский район» Смоленской области.

Основными задачами МБУК «Глинковский Музей» являются:

-приобщение населения к культурному наследию;

-возрождение и пропаганда традиционной культуры народа, бытового, обрядового, народного творчества;

-воспитание подрастающего поколения, работа со школьниками на основе военно-патриотических и национальных народных традиций.

Основными функциями учреждения являются всестороннее изучение памятников истории и культуры района, собрание музейных предметов и коллекций, определение их исторической, научной и художественной ценностей, проведение экскурсий по выставкам, экспозициям, проведение лекций и бесед, тематических вечеров, музейных праздников, литературно-музыкальных концертов.

Работниками МБУК «Глинковский Музей» был подготовлен и проведён ряд мероприятий, посвящённых календарным праздникам:23 февраля – День Защитника

Отечества; 9 мая – День Победы; 18 мая – Международный день музеев; 12 июня – День Независимости России; 9 декабря – День Героев Отечества.

Особое внимание работниками музея уделялось таким датам, как 1150-летие г.Смоленску, День Государственного флага России, День Конституции РФ.

МБУК «Глинковский Музей» работает по основным направлениям, а именно:

- информационное;
- в помощь учебному процессу и образованию;
- патриотическое воспитание школьников;
- духовно-нравственное воспитание;
- работа с социально-незащищёнными слоями населения;
- краеведение.

За период 2013 года музей посетило более 3000 человек. Основной фонд пополнился на 21 единицу и составляет 1805 экспонатов. Научно – вспомогательный фонд составляет 398 единиц.

Экскурсия по музею. Выставка, посвященная 1150-летию города Смоленска.

14.4. ФИЗКУЛЬТУРА И СПОРТ

№ п/п	Показатели	Ед. измер.	2013 г.	Примечания
1	Спортивные сооружения *в том числе:*	ед	18	приспособленное 5- залы 18*9; 1 зал – 24*12
	Стадионы	ед	1	
	Спортзалы	ед	6	
	Бассейны	ед		
	Тиры	ед		при Глинковской школе
	Лыжные базы	ед		
	Плоскостные спортивные сооружения	ед	8	приспособленные стрелковый тир: место нахождения – муниципальная бюджетная средняя Глинковская общеобразовательная школа тяжелая атлетика :место нахождения – пункт полиции по Глинковскому району настольный теннис: место нахождения –районный Дом культуры вольная борьба, гиревой спорт, шахматы: место нахождения дополнительное здание ДЮСШ
	Приспособленные спортивные помещения	ед	4	
	Другие	ед		
2	**Физкультурно-оздоровительные центры**	**ед**		
3	**Виды спорта, развивающиеся в муниципальном образовании**	**наимен ов.**	8	Баскетбол, волейбол, гиревой спорт, лыжные гонки, настольный теннис, футбол, шахматы, вольная борьба

На территории муниципального образования «Глинковский район» имеется 18 спортивных сооружений, из которых приспособлено 8 плоскостных сооружений и стадион (футбольное поле). Развивается 8 видов спорта.Спортсмены достойнопредставляют наш район наспортивных состязанияхразличного уровня. В состав сборной команды Смоленской области по гиревому спорту входят два спортсмена из Глинковского района.

Общая численность, занимающихся спортом в 2013году составила 716 человек (снижение к 2012 году – 2,8%).

В 2013 году организовано и проведено 23 районных физкультурно-массовых и спортивных мероприятий, в которых приняло участие - 636 человек, что составляет 15,3 % от общего числа проживающих на территории муниципального образования.

14.5 ТУРИЗМ

1. Предпосылки развития туризма:

- наличие достопримечательных мест, связанных с историей возникновения и развития Глинковского района:

краеведческий музей в с.Глинка,

мемориальный комплекс под общим названием «На службе Отечеству» в д.Ново-Яковлевичи

- в районе имеются живописные места на берегах искусственных озер и рек для проживания в палаточных городках, условия и места для возможности охоты;

2.Тенденции количества приезжих из других стран и регионов РФ

Посещение района иностранными гражданами, в том числе из стран СНГ отсутствует, но данный вид туризма имеет значительный потенциал развития. Администрацией муниципального образования «Глинковский район» создан проект сотрудничества поискового движения с гражданами ЕС для глубокого и объективного изучения истории Великой отечественной войны в процессе поисковой деятельности по местам Боевой славы.

3.Информация об объектах культурного и природного наследия

Приложение 15

Село Глинка, как поселение, возникло в 1898 году. Поводом для его образования послужил ввод в эксплуатацию железнодорожной станции, названной по близлежащей деревне – Совкино.

В конце 1906 года Августейший Председатель комиссии по сооружению в Санкт – Петербурге памятника М.И.Глинке, великий князь Константин Константинович, сообщил Министру Путей Сообщения о желательности увековечить имя знаменитого композитора путём переименования ближайшей к месту его родины – селу Новоспасскому, станцию Совкино в станцию Глинка. Так, 1 июня 1907 года, по случаю 50-летия со дня смерти М.И. Глинки, в его честь назвали железнодорожную станцию.

В первый же год эксплуатации железной дороги стали расти всевозможные частные предприятия: бараночная, чайная, скупочные пункты льна. На станции Глинка заготавливалось топливо для паровозов и г. Смоленска.

В годы первой русской революции в окрестных сёлах и деревнях проходили крестьянские волнения (Крашнево, Ивонино), в результате которых поджигались помещичьи усадьбы.

Шли годы. В ноябре 1917 г. в Глинке установлена советская власть.

В 1929г. образовался Глинковский район. Глинка стала районным центром. С этого времени начинается рост села – строительство общественных культурно-бытовых учреждений и жилых домов. За несколько лет построены льнозавод, сырзавод, электростанция ,машинно-тракторная станция, школа, баня, пекарня, магазин, столовая, дом культуры, отделение связи, сберкасса. Глинка по росту народонаселения быстро обгоняла другие сёла и деревни.

Великая Отечественная война нанесла огромный урон народонаселению и хозяйству. Всё на территории посёлка было разрушено и сожжено фашистскими захватчиками. За время оккупации в районе было сожжено и разрушено 75 деревень, 9 729 дворов, 3 626 общественных построек. До основания были разрушены 59 жилых домов в районном центре Глинка, общественная баня и электростанция. Были сожжены и разрушены 2 больницы, 3 амбулатории, 2 роддома, все фельдшерско-акушерские пункты. Полностью уничтожено 40 школ. Взорваны Ново - Яковлевичская больница и Глинковская школа, 4 церкви (Ново – Яковлевичская, Дубосищенская, Клемятинская и Болтутинская).

Всего на территории нашего района за время оккупации фашистские захватчики расстреляли, повесили, сожгли и замучили 2 357 человек из числа мирных жителей, не считая военнопленных.

17 сентября 1943 года настало долгожданное освобождение посёлка и района от фашистских захватчиков. За десять лет после освобождения глинковцы сумели восстановить разрушенное хозяйство. Районный центр стал ещё лучше, чем был раньше.

21 августа 1961 года Глинковский район был упразднён. Территория района вошла в состав Дорогобужского и Ельнинского района. По- прежнему в селе работали сырзавод, льнозавод, передвижная механизированная колонна

«Устромская», больница, средняя школа, сельпо, библиотека и др. организации. Жизнь шла своим чередом.

20 октября 1980 г. Глинковский район был образован вновь с центром в посёлке Глинка.

Глинковцы чтят память погибших в годы Великой Отечественной войны. 20 августа 1955 г. в парке около железнодорожного вокзала на братской могиле был установлен памятник воинам, погибшим при освобождении района в 1941 – 1943 гг. Всего в братской могиле захоронено 2827 советских воинов.

В сентябре 1985 г. этот памятник демонтировали. В 1985 – 1989гг. был создан мемориальный комплекс. Архитектор комплекса Дугинов И.Ф., скульптор Чазов В.П. Последнее перезахоронение останков состоялось в 1992г., они были подняты и перезахоронены поисковыми отрядами.

13 июля 2007 года состоялось освящение Митрополитом Смоленским и Калининградским Кириллом церкви во имя Святителя Николая.

26 декабря 2009 г. состоялось открытие культурно – просветительного центра. В нём разместились библиотека, музыкальная и спортивная школы, дом детского творчества.

Краеведческий музей.

В настоящее время в музее действуют четыре экспозиции. Сохранился зал, отражающий историю посёлка Глинка. Здесь располагаются стенды с картами территории, витрины с археологическими памятниками и нумизматикой. Отдельно находятся стенды, освящающие события Великой Отечественной войны 1812г, деятельности декабристов, выходцев из Глинковского района, а также стенд, посвящённый композитору М.И. Глинке, в честь которого назван посёлок. Во втором зале расположена экспозиция, посвящённая Великой Отечественной Войне 1941-1945г. Собрана коллекция оружия, военной техники и обмундирования. Также в этом зале представлены вниманию посетителей стенды с фотографиями партизан, отряды которых действовали на территории нашего района и героев-земляков Базылева И.К., уроженца д. Болтутино, Бодакова А.Л. уроженца д. Сивцево, Глинковского района. Третий и четвёртый залы – быт и этнография. Экспозиции разделены на зал истории ткани и русского костюма, и зал, воспроизводящий крестьянский быт к.19 – н.20 вв., также представлена выставка домашней утвари и сельскохозяйственных орудий труда, деревенской глиняной посуды. Также в этом разделе находится старинный ткацкий станок.

Глинковский район - Родина замечательных людей. Это декабрист П.П.Пассек, Герои Советского Союза: Базылев И.К, Бодаков А. Л.; кавалер трех орденов Славы - Зиновьев А.А. и много - много других знаменитых людей.

Недалеко от Глинки, примерно в 15 километрах, расположена деревня Беззаботы, которая сегодня довольно часто упоминается в справочниках и книгах по краеведению. А знаменита она тем, что сюда к своей младшей сестре Наталье Ивановне неоднократно приезжал М.И.Глинка. Здесь, в августе – сентябре 1840 года, композитор закончил написание вступления к опере «Руслан и Людмила».

В имении БеззаботыЕльнинского уезда Смоленской губернии родился 5 мая 1777 года литературный деятель, талантливый режиссёр и драматург А.А.

Шаховской, который является одним из основоположников жанра комедии в русской литературе. Его перу принадлежат 110 пьес, драм, сатир, половина из них в стихах.

Сегодня в деревне Беззаботы частично сохранилось имение А.А.Шаховского, его окрестности, озеро.

Мемориальный комплекс под общим названием «На службе Отечеству».

Село Яковлевичи – имение рода Пассеков,, а ныне деревня Ново-Яковлевичи, с прилегающими деревнями в течение столетий являлось одним из экономических и культурных центров Смоленщины. В 17, 18, 19 веках здесь было крупное сельскохозяйственное производство, по значению выходящее за пределы уезда. В селе Яковлевичи, встречались многие военные и государственные деятели, представители науки и культуры, в том числе князья Друцкие-Соколинские, Потёмкины, Оленины, князья Кантемиры, Шаховские, Каховские, Глинки, Чернышевы, Панины, Энгельгардты, Повало-Швейковские, Гедеоновы.

С 2010 г. потомком декабриста Пётра Петровича Пассека, Вадимом Васильевичем Пассеком в деревне Ново - Яковлевичи ведутся работы по созданию мемориального комплекса под общим названием «На службе Отечеству**».** На сегодняшний день мемориальный комплекс имеет 24 плиты, посвящённые Великим людям Смоленщины, внёсшим вклад в развитие науки, культуры, генералам, адмиралам, которые отличились на военном поприще, а также нашим землякам, которые тем или иным образом связаны с историей нашего села.

рыболовный туризм;
пешеходный туризм – в районе имеются территории с живописными ландшафтами и пейзажами, историческими местами, которые нуждаются в рекламе;
спортивный туризм.

пешеходный туризм – в районе имеются территории с живописными ландшафтами и пейзажами, историческими местами, которые нуждаются в рекламе;
спортивный туризм.

Приложение 14.

СПРАВОЧНЫЕ ДАННЫЕ

Тарифы и цены (для предприятий и населения)

Действующие тарифы на энергоносители и цены на ГСМ

№ п/п	Наименование	Ед. измерения	Тариф 2014 г.	
			с 01 января	с 01 июля
	Газ (при наличии счетчика):	руб./м^3		
	полная стоимость		4-42	4-58
	оплата населением		4-42	4-58
	Тепловая энергия:	1 Гкал		
	полная стоимость			
	оплата населением			
	Электрическая энергия:	Руб./кВт ч		
	для предприятий			
	оплата населением		2-03	2-03
	ГСМ:	руб.		
	бензин А-76, А-80			
	бензин А-92		29-30	30-00
	бензин А-95, 96			
	дизельное топливо		33-60	32-70

Тарифы на услуги по перевозке пассажиров и багажа автомобильным транспортом

№ п/п	Наименование	Ед. измерения	Тариф и цена 2014 г.
	В пределах городской черты*:	руб.	отсутствует
	перевозка пассажиров (за одну поездку)		
	перевозка багажа (за место)		
	За пределами городской черты*:	руб. за 1 км	отсутствует

	перевозка пассажиров (с 1-го пассажира)		
	перевозка багажа (за место)		

Тарифы на водоснабжение

№ п/п	Показатели	Ед. измерения	Тариф 2014 г.	
			с 01 января	с 01 июля
1	Водоснабжение:	руб./м^3	34-16	36-35
2	Водоотведение:	руб./м^3		

2.Местные налоги и сборы

Вид налоги/сбора	Налогооблагаемая база	Ставка налога	Приложение
Налог на имущество физических лиц	Суммарная инвентаризационная стоимость объекта, умноженная на коэффициент - дефлятор	- **0,099%** - при стоимости имущества до 300 тыс. руб.; - **0,299%** - от300 тыс.руб. до 500 тыс.руб.; - **1,99%** - свыше 500 тыс. руб.	Решение Совета депутатов Глинковского сельского поселения № 14 от 25.04.2014 г
Земельный налог	Кадастровая стоимость земельных участков	**- 0,3 процента** в отношении земельных участков: отнесенных к землям сельскохозяйственного назначения или к землям в составе зон сельскохозяйственного использования в населенных пунктах и используемых для сельскохозяйственного производства; занятых жилищным фондом и объектами инженерной инфраструктуры жилищно-коммунального комплекса; приобретенных для личного подсобного хозяйства, садоводства, огородничества или животноводства, а также дачного хозяйства; ограниченных в обороте в соответствии с законодательством Российской Федерации, предоставленных для обеспечения обороны, безопасности и таможенных нужд; **- 1,5 процента** в отношении прочих земельных участков из земель сельскохозяйственного назначения, неиспользуемых для сельскохозяйственного производства.	Решение Совета депутатов Глинковского сельского поселения № 38 от 21.11.2013 г
Специальные налоговые режимы			
Единый налог на вмененный доход для определенных видов деятельности	Базовая доходность		Решение Совета депутатов Глинковского сельского поселения № 67 от 18.10.2011 г